

Wilkhahn

Timetable Lift





Dynamische Methoden- und Haltungswechsel stimulieren Interaktion, Kreativität und Innovationskraft. Mit dem Timetable Lift kann die gemeinsame Arbeit am Tisch stufenlos vom Sitzen zum Stehen wechseln und mit der Präsentation der gemeinsam erarbeiteten Ergebnisse verbunden werden. Beweglich, selbstorganisiert und auf Wunsch kabellos!

# Timetable Lift

---

Programm 615. Design: Andreas Störiko

---

Die mobile, staffelbare und multifunktionale Tischfamilie Timetable ist heute aktueller als je zuvor: Denn sie ermöglicht Selbstorganisation und Aktivierung als entscheidende Schlüssel, um Innovationen und Veränderungsfähigkeit zu fördern. Die Modellreihe Timetable Lift erschließt für Innovations- und Projekträume ganz neue Dimensionen: Von 73 cm bis 139 cm elektromotorisch höhenverstellbar können die Tische als Hot-Desking-Arbeitsplätze mit Steh-Sitz-Dynamik, als Seminar- und Meetingtische für wechselnde Arbeitshaltungen und als flexibel nutzbare Besprechungs-, Präsentations- und Projektionsflächen eingesetzt werden. Sie sind kompakt vorzuhalten, bei Bedarf herbeizurufen, kinderleicht in Betrieb zu nehmen und per Knopfdruck auf die gewünschte Höhe zu bringen.



---

## 615/00

Ausführung: Fuß glanzverchromt, Standrohre und Zarge schwarz beschichtet, Tischplatte in Schichtstoff mit balliger Holzkante und integriertem Stoßprofil

75 x 150 cm, Höhe 73–139 cm (mit hochgeschwenkter Platte 105,5–171,5 cm)

## Vorteile



Sich im Sitzen besprechen und für die gemeinsame Arbeit auf der Tischfläche erst in den Steh- und dann in den Präsentationsmodus wechseln: Der Timetable Lift wird mit magnetisch haftfähiger und beschreibbarer Whiteboard-Oberfläche zum multifunktionalen Werkzeug, das Gesundheit, Kreativität und Interaktion fördert.

Als Zubehör gibt es ein Starter-Kit mit Magnethalterung, Stiften, Wischer, Reiniger und Magneten für die Whiteboard-Funktion.



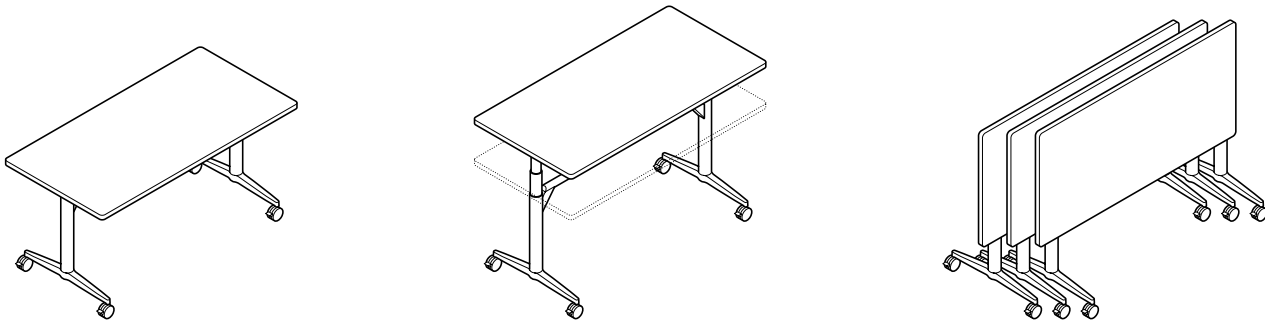
Der Elektroanschluss und die optionale, jederzeit nachrüstbare Akku-Box sind einfach zugänglich und kompakt im Netz unter der Tischplatte verstaut. Der kabellose Betrieb macht die Nutzung unabhängig von Steckdosenanschlüssen und vermeidet Stolperfallen.



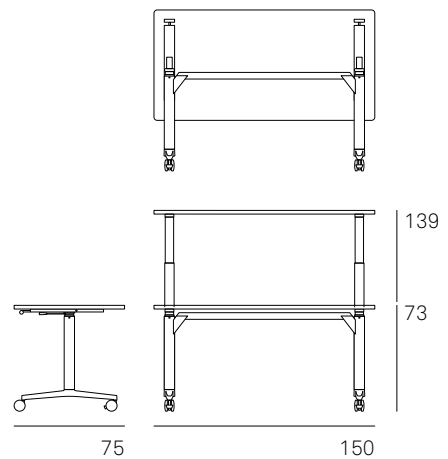
Platzsparend zu bevorraten und einfach an die gewünschte Position zu rollen, sorgt der Timetable Lift in der Projektarbeit dafür, dass sich Arbeitsplatzzahl und Layout ohne Zeitverzug an den aktuell benötigten Status anpassen lassen. Mehr noch: Per Druck auf den flächenbündig integrierten Knopf ist er stufenlos höhenverstellbar und fördert auch hier den Haltungswechsel zwischen Sitzen und Stehen. Mit dem Bürostuhl-Modell AT ESP (erhöhte Sitzposition), der hilft, das Aufstehen intuitiv in den Arbeitsprozess zu integrieren, entsteht eine einzigartige Kombination von maximaler Flexibilität mit modernster Gesundheitsprävention.

---

## Maße



Den Timetable Lift gibt es in den Plattenformaten 75 x 150 cm, 80 x 160 cm, 90 x 180 cm, 100 x 200 cm. Die Auswahl bei Gestell- und Tischplattenoberflächen sowie Kantenausführungen bietet einen breiten Gestaltungsspielraum und sorgt für die perfekte Kombinierbarkeit mit den anderen Timetable-Modellen: vom Projekt- und Seminarraum über Meeting- und Konferenzbereiche bis zum Vorstandsbüro.



---

## Plattengruppen



Schichtstoff, Schichtstoff softmatt, Furniervariante 1 oder 2  
Alle Oberflächen finden Sie in unserem Mediacenter.

---

## Fußausleger und Standrohre






Aluminium glanzverchromt oder poliert, schwarz oder silberseidenmatt beschichtet

Unsere aktuelle Materialkollektion finden Sie in unserem Mediacenter.

---

## Kantenprofile



Standardausführung: ballig mit integriertem Stoßprofil,  
alternativ: gerade mit integriertem Stoßprofil, Kunststoffkante gerade



Kante ballig mit schwarzem  
Stoßprofil, Plattenstärke 26 mm



Kante ballig mit weißem Stoßprofil,  
Plattenstärke 26 mm



Kante lackiert, ballig mit schwarzem  
Stoßprofil, Plattenstärke 26 mm



Kante gerade mit schwarzem  
Stoßprofil, Plattenstärke 26 mm



Kante gerade mit weißem Stoßprofil,  
Plattenstärke 26 mm



Kunststoffkante gerade,  
Plattenstärke 25 mm



Setzt mit Mobilität und Akkubetrieb nicht nur funktional einen neuen Standard für die Einrichtung agiler Arbeitswelten: Auch die hohe Gestaltungsqualität des Timetable Lift spiegelt die Wertschätzung von Teamarbeit und Innovationskraft wider.

### **Timetable Lift**

Programm 615. Design: Andreas Störiko, 2018.

### **Wilkhahn Germany**

Wilkening + Hahne GmbH+Co. KG, Fritz-Hahne-Straße 8, 31848 Bad Münder

### **Wilkhahn worldwide**

Australia, Belgium, China, Deutschland, España, France, Hong Kong, Japan, Maroc, Nederland, Österreich, Polska, Schweiz, Singapore, South Africa, United Arab Emirates, United Kingdom, United States of America

**wilkhahn.com**